






<div>  <div> Gruppo MultiMedica <small>Prestare, curare e innovare con la salute</small> </div> </div> <div> LIBMIATE VILLA BIANCA </div> <div> MAGGIO 2025 </div>											
Cod. PNGLA	PRESTAZIONE	CODICE NOMENCLATORE	T. A. PREVISTO priorità B	T.A.MEDIO priorità B	PERCENTUALE ENTRO SOGLIA	T. A. PREVISTO priorità D	T.A.MEDIO priorità D	PERCENTUALE ENTRO SOGLIA	T. A. PREVISTO priorità P	T.A.MEDIO priorità P	PERCENTUALE ENTRO SOGLIA
1	PRIMA VISITA CARDIOLOGICA	89.7A.3	10	4	100%	30	22	91%	120	37	94%
2	PRIMA VISITA ANGIOLOGICA	89.7A.2	10	8	66%	30	2	100%	120	12	100%
3	PRIMA VISITA CHIRURGICA VASCOLARE	89.7A.6	10	1	100%	30	17	75%	120	29	94%
4	PRIMA VISITA DERMATOLOGICA/ALLERGOLOGICA	89.7A.7	10	N.D.	N.D.	30	N.D.	N.D.	120	N.D.	N.D.
5	PRIMA VISITA ENDOCRINOLOGICA*	89.7A.8	10	3	100%	30	46	60%	120	59	75%
6	PRIMA VISITA DI MEDICINA FISICA E RIABILITAZIONE	89.7B.2	10	7	86%	30	71	54%	120	36	85%
7	PRIMA VISITA GASTROENTEROLOGICA	89.7A.9	10	7	90%	30	19	90%	120	18	91%
8	PRIMA VISITA GERIATRICA	89.7	10	N.D.	N.D.	30	N.D.	N.D.	120	N.D.	N.D.
9	PRIMA VISITA GINECOLOGICA	89.26.1	10	5	100%	30	6	100%	120	22	98%
10	PRIMA VISITA NEFROLOGICA	89.7B.4	10	N.D.	N.D.	30	N.D.	N.D.	120	N.D.	N.D.
11	PRIMA VISITA NEUROLOGICA	89.13	10	3	100%	30	12	75%	120	1	100%
12	PRIMA VISITA OCULISTICA	95.02	10	5	100%	30	52	69%	120	57	76%
13	PRIMA VISITA ONCOLOGICA	89.7B.6	10	279	0%	30	279	0%	120	279	0%
14	PRIMA VISITA ORTOPEDICA	89.7B.7	10	7	100%	30	10	96%	120	8	100%
15	PRIMA VISITA OTORINOLARINGOIATRICA	89.7B.8	10	14	67%	30	27	71%	120	60	91%
16	PRIMA VISITA PNEUMOLOGICA	89.7B.9	10	N.D.	N.D.	30	N.D.	N.D.	120	N.D.	N.D.
17	PRIMA VISITA REUMATOLOGICA	89.7	10	N.D.	N.D.	30	N.D.	N.D.	120	N.D.	N.D.
18	PRIMA VISITA UROLOGICA*	89.7C.2	10	8	66%	30	68	11%	120	129	13%
19	PRIMA VISITA EMATOLOGICA	89.7	10	N.D.	N.D.	30	N.D.	N.D.	120	N.D.	N.D.
20	COLONSCOPIA TOTALE CON ENDOSCOPIO FLESSIBILE	45.23	10	N.D.	N.D.	60	N.D.	N.D.	120	N.D.	N.D.
21	DIAGNOSTICA ECOGRAFICA DEL CAPO E DEL COLLO	88.71.4	10	5	100%	60	35	75%	120	227	26%
22	ECO(COLOR)DOPPLERGRAFIA CARDIACA a riposo	88.72.2	10	5	92%	60	31	76%	120	53	94%
23	ECO(COLOR)DOPPLERGRAFIA DEI TRONCHI SOVRAORTICI	88.73.5	10	4	100%	60	16	100%	120	102	70%
24	ECCOCOLORDOPPLER (ARTI INFERIORI ARTERIOSI E/O VENOSO - ARTI SUPERIORI ARTERIOSI E/O VENOSO - DEI GROSSI VASI ADDOMINALI ARTERIOSI O VENOSI)	88.77.4 - 88.77.6	10	6	100%	60	12	100%	120	70	89%
25	ECCOCOLOR DOPPLER DEI GROSSI VASI ADDOMINALI ARTERIOSI O VENOSI	88.76.3	10	6	100%	60	91	0%	120	19	100%
26	ECOGRAFIA GINECOLOGICA CON Sonda transvaginale o addominale	88.78.2	10	6	100%	60	8	100%	120	381	33%
27	ECOGRAFIA DELL'ADDOME (COMPLETO - INFERIORE - SUPERIORE)	88.76.1 - 88.75.1 - 88.74.1	10	7	67%	60	29	94%	120	125	65%
28	ECOGRAFIE MAMMARIE (BILATERALE DELLA MAMMELLA - MONOLATERALE DELLA MAMMELLA)	88.73.1 - 88.73.2	10	8	100%	60	63	57%	120	209	44%
29	ECOGRAFIA MUSCOLOTENDINEA E OSTEOARTICOLARE	88.79.3	10	14	10%	60	130	17%	120	181	0%
30	ECOGRAFIA SCROTALE	88.79.6	10	N.D.	N.D.	60	N.D.	N.D.	120	N.D.	N.D.
30	ECCOCOLORDOPPLER SCROTALE	88.79.E	10	N.D.	N.D.	60	N.D.	N.D.	120	N.D.	N.D.
31	ELETTROCARDIOGRAMMA DINAMICO (SECONDO HOLTER)	89.50	10	4	100%	60	12	97%	120	76	78%
32	ELETTROMIOGRAFIE SEMPLICI ([EMG] DEL CAPO - [EMG] DEL TRONCO - [EMG] PER ARTO INFERIORE - [EMG] PER ARTO SUPERIORE)	93.08.C - 93.08.D - 93.08.B - 93.08.A	10	14	0%	60	22	100%	120	30	100%
33	ESOFAGOGASTRODUDENOSCOPIA (EGDS)	45.13	10	N.D.	N.D.	60	N.D.	N.D.	120	N.D.	N.D.
34	ESAME AUDIOMETRICO (TONALE - VOCALE)	95.41.1 - 95.41.2	10	1	100%	60	18	100%	120	38	100%
35	IMPEDENZOMETRIA	95.42	10	12	0%	60	58	33%	120	55	100%
36	MAMMOGRAFIE (BILATERALE - MONOLATERALE)	87.37.1 - 87.37.2	10	8	100%	60	10	100%	120	148	56%
37	ORTOPANORAMICA DELLE ARCADE DENTARIE	87.11.3	10	11	67%	60	2	100%	120	9	100%
38	RM DI ADDOME INFERIORE E SCAVO PELVICO	88.95.4	10	N.D.	N.D.	60	N.D.	N.D.	120	N.D.	N.D.
38	RM DELL'ADDOME SUPERIORE	88.95.1	10	N.D.	N.D.	60	N.D.	N.D.	120	N.D.	N.D.
39	RM DEL COLLO	88.91.6	10	N.D.	N.D.	60	N.D.	N.D.	120	N.D.	N.D.
40	RM DI ENCEFALO E TRONCO ENCEFALICO GIUNZIONE CRANIO SPINALE E RELATIVO DISTRETTO VASCOLARE	88.91.1	10	N.D.	N.D.	60	N.D.	N.D.	120	N.D.	N.D.
41	RISONANZA RACHIDE (CERVICALE - DORSALE - LOMBOSACRALE - SACROCCOCCIGEO)	88.93.2 - 88.93.3 - 88.93.4 - 88.93.5	10	N.D.	N.D.	60	N.D.	N.D.	120	N.D.	N.D.
41	RM DELLA COLONNA IN TUTO	88.93.6	10	N.D.	N.D.	60	N.D.	N.D.	120	N.D.	N.D.
41	RM DEL BACINO (COXOFEMORALE MONO E/O BILATERALE - BACINO)	88.94.A - 88.94.B	10	N.D.	N.D.	60	N.D.	N.D.	120	N.D.	N.D.
41	RM ARTICOLARE (BRACCIO - GINOCCHIO - GOMITO - PIEDE - POLSO - CAVIGLIA - COSCIA - GAMBA - MANO - SPALLA - AVAMBRACCIO)	88.94.5 - 88.94.D - 88.94.6 - 88.94.G - 88.94.8 - 88.94.F - 88.94.C - 88.94.E - 88.94.9 - 88.94.4 - 88.94.7	10	N.D.	N.D.	60	N.D.	N.D.	120	N.D.	N.D.
42	RX DELLA COLONNA (CERVICALE - DORSALE - LOMBOSACRALE - SACROCCOCCIGEA)	87.22 - 87.23 - 87.24 - 87.24.6	10	4	100%	60	14	100%	120	14	100%
43	RX ARTICOLARE (PIEDE - CAVIGLIA - FEMORE - GINOCCHIO - GAMBA - GOMITO - AVAMBRACCIO - POLSO - MANO - SPALLA)	88.28.2 - 88.28.1 - 88.27.1 - 88.27.2 - 88.27.3 - 88.22.1 - 88.22.2 - 88.23.1 - 88.23.2 - 88.21.2	10	7	92%	60	13	100%	120	12	89%
43	RX DEL TORACE	87.44.1	10	3	100%	60	10	100%	120	15	97%
44	SPIROMETRIA GLOBALE	89.37.2	10	N.D.	N.D.	60	N.D.	N.D.	120	N.D.	N.D.
44	SPIROMETRIA SEMPLICE	89.37.1	10	N.D.	N.D.	60	N.D.	N.D.	120	N.D.	N.D.
45	TC ADDOMINALI (ADDOME SUPERIORE - ADDOME INFERIORE - ADDOME COMPLETO)	88.01.1 - 88.01.3 - 88.01.5	10	N.D.	N.D.	60	N.D.	N.D.	120	N.D.	N.D.
46	TC ARTICOLARI (BRACCIO - GINOCCHIO - GOMITO - PIEDE - POLSO - CAVIGLIA - COSCIA - GAMBA - MANO - SPALLA - ARTICOLAZIONE COXOFEMORALE - AVAMBRACCIO - CAVIGLIA E PIEDE - GAMBA - AVAMBRACCIO - CAVIGLIA E PIEDE - GINOCCHIO E GAMBA - GOMITO E AVAMBRACCIO - POLSO E MANO - SPALLA E BRACCIO)	88.38.H - 88.39.4 - 88.38.J - 88.39.7 - 88.38.L - 88.39.6 - 88.39.3 - 88.39.5 - 88.38.M - 88.38.G - 88.39.2 - 88.38.K - 88.39.9 - 88.39.8 - 88.38.P - 88.38.Q	10	N.D.	N.D.	60	N.D.	N.D.	120	N.D.	N.D.
46	TC DEL RACHIDE E DELLO SPECO VERTEBRALE (CERVICALE - TORACICO - SACRO COCCIGE)	88.38.A - 88.38.B - 88.38.C	10	N.D.	N.D.	60	N.D.	N.D.	120	N.D.	N.D.
46	TC DI BACINO E ARTICOLAZIONI SACROILIACHE	88.38.5	10	N.D.	N.D.	60	N.D.	N.D.	120	N.D.	N.D.
47	TC CRANIO-ENCEFALO	87.03	10	N.D.	N.D.	60	N.D.	N.D.	120	N.D.	N.D.
48	TC MASSICCIO FACCIALE	87.03.2	10	N.D.	N.D.	60	N.D.	N.D.	120	N.D.	N.D.
49	TC DEL TORACE	87.41	10	N.D.	N.D.	60	N.D.	N.D.	120	N.D.	N.D.
50	TEST CARDIOVASCOLARE DA SFORZO CON CICLOERGOMETRO O CON PEDANA MOBILE	89.41	10	N.D.	N.D.	60	N.D.	N.D.	120	N.D.	N.D.

<div>  <div> Ospedale San Giuseppe <small>Multimedica S.p.A.</small> </div> </div> <div>MILANO OSPEDALE SAN GIUSEPPE</div> <div>MAGGIO 2025</div>											
Cod. PNGLA	PRESTAZIONE	CODICE NOMENCLATORE	T. A. PREVISTO priorità B	T.A.MEDIO priorità B	PERCENTUALE ENTRO SOGLIA	T. A. PREVISTO priorità D	T.A.MEDIO priorità D	PERCENTUALE ENTRO SOGLIA	T. A. PREVISTO priorità P	T.A.MEDIO priorità P	PERCENTUALE ENTRO SOGLIA
1	PRIMA VISITA CARDIOLOGICA	89.7A.3	10	10	78%	30	27	54%	120	26	95%
2	PRIMA VISITA ANGIOLOGICA	89.7A.2	10	2	100%	30	37	70%	120	16	100%
3	PRIMA VISITA CHIRURGICA VASCOLARE	89.7A.6	10	1	100%	30	5	93%	120	88	58%
4	PRIMA VISITA DERMATOLOGICA/ALLERGOLOGICA	89.7A.7	10	66	33%	30	120	32%	120	173	44%
5	PRIMA VISITA ENDOCRINOLOGICA*	89.7A.8	10	14	69%	30	17	82%	120	26	94%
6	PRIMA VISITA DI MEDICINA FISICA E RIABILITAZIONE	89.7B.2	10	6	100%	30	60	63%	120	67	67%
7	PRIMA VISITA GASTROENTEROLOGICA	89.7A.9	10	40	43%	30	34	54%	120	71	64%
8	PRIMA VISITA GERIATRICA	89.7	10	N.D.	N.D.	30	N.D.	N.D.	120	N.D.	N.D.
9	PRIMA VISITA GINECOLOGICA	89.26.1	10	3	100%	30	55	50%	120	60	68%
10	PRIMA VISITA NEFROLOGICA	89.7B.4	10	N.D.	N.D.	30	N.D.	N.D.	120	2	1
11	PRIMA VISITA NEUROLOGICA	89.13	10	4	100%	30	16	100%	120	28	100%
12	PRIMA VISITA OCULISTICA	95.02	10	11	67%	30	12	100%	120	89	81%
13	PRIMA VISITA ONCOLOGICA	89.7B.6	10	8	83%	30	37	0%	120	12	100%
14	PRIMA VISITA ORTOPEDICA	89.7B.7	10	4	92%	30	138	50%	120	41	89%
15	PRIMA VISITA OTORINOLARINGOIATRICA	89.7B.8	10	49	58%	30	101	27%	120	102	49%
16	PRIMA VISITA PNEUMOLOGICA	89.7B.9	10	24	56%	30	63	40%	120	120	62%
17	PRIMA VISITA REUMATOLOGICA	89.7	10	N.D.	N.D.	30	N.D.	N.D.	120	N.D.	N.D.
18	PRIMA VISITA UROLOGICA*	89.7C.2	10	21	46%	30	94	14%	120	104	50%
19	PRIMA VISITA EMATOLOGICA	89.7	10	14	33%	30	16	100%	120	16	100%
20	COLONSCOPIA TOTALE CON ENDOSCOPIO FLESSIBILE	45.23	10	83	60%	30	82	73%	120	180	56%
21	DIAGNOSTICA ECOGRAFICA DEL CAPO E DEL COLLO	88.71.4	10	34	0%	60	22	100%	120	153	47%
22	ECO(COLOR)DOPPLERGRAFIA CARDIACA a riposo	88.72.2	10	4	100%	60	4	100%	120	29	90%
23	ECO(COLOR)DOPPLERGRAFIA DEI TRONCHI SOVRAAORTICI	88.73.5	10	5	100%	60	21	100%	120	64	77%
24	ECOCOLORDOPPLER (ARTI INFERIORI ARTERIOSO E/O VENOSO - ARTI SUPERIORI ARTERIOSO E/O VENOSO - DEI GROSSI VASI ADDOMINALI ARTERIOSI O VENOSI)	88.77.4 - 88.77.6	10	4	100%	60	23	100%	120	67	86%
25	ECOCOLOR DOPPLER DEI GROSSI VASI ADDOMINALI ARTERIOSI O VENOSI	88.76.3	10	10	66%	60	28	100%	120	56	78%
26	ECOGRAFIA GINECOLOGICA CON SONDIA TRANSVAGINALE O ADDOMINALE	88.78.2	10	2	100%	60	13	100%	120	73	72%
27	ECOGRAFIA DELL'ADDOME (COMPLETO - INFERIORE - SUPERIORE)	88.76.1 - 88.75.1 - 88.74.1	10	6	70%	60	33	86%	120	47	78%
28	ECOGRAFIE MAMMARIE (BILATERALE DELLA MAMMELLA - MONOLATERALE DELLA MAMMELLA)	88.73.1 - 88.73.2	10	5	100%	60	39	60%	120	92	50%
29	ECOGRAFIA MUSCOLOTENDINEA E OSTEOARTICOLARE	88.79.3	10	5	100%	60	102	0%	120	28	83%
30	ECOGRAFIA SCROTALE	88.79.6	10	7	50%	60	176	0%	120	112	100%
30	ECOCOLORDOPPLER SCROTALE	88.79.E	10	8	66%	60	88	100%	120	1	100%
31	ELETTROCARDIOGRAMMA DINAMICO (SECONDO HOLTER)	89.50	10	3	100%	60	43	78%	120	70	64%
32	ELETTROMIOGRAFIE SEMPLICI ([EMG] DEL CAPO - [EMG] DEL TRONCO - [EMG] PER ARTO INFERIORE - [EMG] PER ARTO SUPERIORE)	93.08.C - 93.08.D - 93.08.B - 93.08.A	10	4	100%	60	17	100%	120	25	98%
33	ESOFAGOGASTRODUODENOSCOPIA (EGDS)	45.13	10	25	0%	60	39	78%	120	116	63%
34	ESAME AUDIOMETRICO (TONALE - VOCALE)	95.41.1 - 95.41.2	10	2	100%	60	17	83%	120	67	80%
35	IMPEDENZOMETRIA	95.42	10	3	100%	60	18	85%	120	78	72%
36	MAMMOGRAFIE (BILATERALE - MONOLATERALE)	87.37.1 - 87.37.2	10	2	100%	60	2	100%	120	63	88%
37	ORTOPANORAMICA DELLE ARCADE DENTARIE	87.11.3	10	N.D.	N.D.	60	N.D.	N.D.	120	N.D.	N.D.
38	RM DI ADDOME INFERIORE E SCAVO BELVICO	88.95.4	10	55	0%	60	59	100%	120	57	100%
38	RM DELL'ADDOME SUPERIORE	88.95.1	10	55	0%	60	28	100%	120	33	100%
39	RM DEL COLLO	88.91.6	10	42	0%	60	5	100%	120	56	100%
40	RM DI ENCEFALO E TRONCO ENCEFALICO GIUNZIONE CRANIO SPINALE E RELATIVO DISTRETTO VASCOLARE	88.91.1	10	4	100%	60	57	71%	120	69	74%
41	RISONANZA RACHIDE (CERVICALE - DORSALE - LOMBOSACRALE - SACROCCOCCIGED)	88.93.2 - 88.93.3 - 88.93.4 - 88.93.5	10	6	100%	60	25	98%	120	33	94%
41	RM DELLA COLONNA IN TOTO	88.93.6	10	91	0%	60	110	0%	120	110	100%
41	RM DEL BACINO (COXOFEMORALE MONO E/O BILATERALE - BACINO)	88.94.A - 88.94.B	10	10	100%	60	29	100%	120	40	94%
41	RM ARTICOLARE (BRACCIO - GINOCCHIO - GOMITO - PIEDE - POLSO - CAVIGLIA - COSCIA - GAMBA - MANO - SPALLA - AVAMBRACCIO)	88.94.5 - 88.94.D - 88.94.6 - 88.94.G - 88.94.8 - 88.94.F - 88.94.C - 88.94.E - 88.94.9 - 88.94.4 - 88.94.7	10	5	75%	60	38	97%	120	42	87%
42	RX DELLA COLONNA (CERVICALE - DORSALE - LOMBOSACRALE - SACROCCOCCIGEA)	87.22 - 87.23 - 87.24 - 87.24.6	10	6	100%	60	16	100%	120	22	98%
43	RX ARTICOLARE (PIEDE - CAVIGLIA - FEMORE - GINOCCHIO - GAMBA - GOMITO - AVAMBRACCIO - POLSO - MANO - SPALLA)	88.28.2 - 88.28.1 - 88.27.1 - 88.27.2 - 88.27.3 - 88.22.1 - 88.22.2 - 88.23.1 - 88.23.2 - 88.21.2	10	5	96%	60	15	100%	120	20	100%
43	RX DEL TORACE	87.44.1	10	5	89%	60	15	100%	120	65	73%
44	SPIROMETRIA GLOBALE	89.37.2	10	11	0%	60	45	83%	120	236	18%
44	SPIROMETRIA SEMPLICE	89.37.1	10	42	0%	60	22	100%	120	202	32%
45	TC ADDOMINALI (ADDOME SUPERIORE - ADDOME INFERIORE - ADDOME COMPLETO)	88.01.1 - 88.01.3 - 88.01.5	10	6	100%	60	14	100%	120	52	83%
46	TC ARTICOLARI (BRACCIO - GINOCCHIO - GOMITO - PIEDE - POLSO - CAVIGLIA - COSCIA - GAMBA - MANO - SPALLA - ARTICOLAZIONE COXOFEMORALE - AVAMBRACCIO - CAVIGLIA E PIEDE - GAMBA - AVAMBRACCIO - CAVIGLIA E PIEDE - GINOCCHIO E GAMBA - GOMITO E AVAMBRACCIO - POLSO E MANO - SPALLA E BRACCIO)	88.38.H - 88.39.4 - 88.38.J - 88.39.7 - 88.38.L - 88.39.6 - 88.39.3 - 88.39.5 - 88.38.M - 88.38.G - 88.39.2 - 88.38.X - 88.39.9 - 88.39.8 - 88.38.P - 88.38.Q	10	5	100%	60	41	100%	120	22	100%
46	TC DEL RACHIDE E DELLO SPECO VERTEBRALE (CERVICALE - TORACICO - SACRO COCCIGE)	88.38.A - 88.38.B - 88.38.C	10	3	100%	60	9	100%	120	5	100%
46	TC DI BACINO E ARTICOLAZIONI SACROILIACHE	88.38.5	10	6	100%	60	28	100%	120	16	100%
47	TC CRANIO-ENCEFALO	87.03	10	3	100%	60	11	100%	120	14	100%
48	TC MASSICCIO FACIALE	87.03.2	10	6	100%	60	7	100%	120	7	100%
49	TC DEL TORACE	87.41	10	4	100%	60	12	100%	120	79	67%
50	TEST CARDIOVASCOLARE DA SFORZO CON CICLOERGOMETRO O CON PEDANA MOBILE	89.41	10	38	0%	60	10	100%	120	38	100%

<div>  <div> <div>IRCCS</div> <div>MultiMedica</div> </div> </div> <div>MILANO I.R.C.C.S. MULTIMEDICA</div> <div>MAGGIO 2025</div>											
Cod. PNGLA	PRESTAZIONE	CODICE NOMENCLATORE	T. A. PREVISTO priorità B	T.A.MEDIO priorità B	PERCENTUALE ENTRO SOGLIA	T. A. PREVISTO priorità D	T.A.MEDIO priorità D	PERCENTUALE ENTRO SOGLIA	T. A. PREVISTO priorità P	T.A.MEDIO priorità P	PERCENTUALE ENTRO SOGLIA
1	PRIMA VISITA CARDIOLOGICA	89.7A.3	10	8	82%	30	14	87%	120	20	98%
2	PRIMA VISITA ANGIOLOGICA	89.7A.2	10	2	100%	30	35	71%	120	39	79%
3	PRIMA VISITA CHIRURGICA VASCOLARE	89.7A.6	10	2	100%	30	27	75%	120	62	87%
4	PRIMA VISITA DERMATOLOGICA/ALLERGOLOGICA	89.7A.7	10	14	39%	30	45	66%	120	185	45%
5	PRIMA VISITA ENDOCRINOLOGICA*	89.7A.8	10	14	63%	30	34	72%	120	45	93%
6	PRIMA VISITA DI MEDICINA FISICA E RIABILITAZIONE	89.7B.2	10	26	0%	30	43	72%	120	93	53%
7	PRIMA VISITA GASTROENTEROLOGICA	89.7A.9	10	43	50%	30	74	37%	120	106	40%
8	PRIMA VISITA GERIATRICA	89.7	10	N.D.	N.D.	30	N.D.	N.D.	120	N.D.	N.D.
9	PRIMA VISITA GINECOLOGICA	89.26.1	10	4	100%	30	45	67%	120	62	87%
10	PRIMA VISITA NEFROLOGICA	89.7B.4	10	15	17%	30	185	17%	120	311	0%
11	PRIMA VISITA NEUROLOGICA	89.13	10	6	100%	30	24	69%	120	25	98%
12	PRIMA VISITA OCULISTICA	95.02	10	18	33%	30	59	56%	120	123	53%
13	PRIMA VISITA ONCOLOGICA	89.7B.6	10	8	60%	30	13	83%	120	4	100%
14	PRIMA VISITA ORTOPEDICA	89.7B.7	10	9	76%	30	49	82%	120	123	67%
15	PRIMA VISITA OTORINOLARINGOIATRICA	89.7B.8	10	11	60%	30	27	62%	120	52	94%
16	PRIMA VISITA PNEUMOLOGICA	89.7B.9	10	13	0%	30	27	67%	120	N.D.	N.D.
17	PRIMA VISITA REUMATOLOGICA	89.7	10	N.D.	N.D.	30	N.D.	N.D.	120	N.D.	N.D.
18	PRIMA VISITA UROLOGICA*	89.7C.2	10	14	33%	30	67	46%	120	107	54%
19	PRIMA VISITA EMATOLOGICA	89.7	10	N.D.	N.D.	30	N.D.	N.D.	120	N.D.	N.D.
20	COLONSCOPIA TOTALE CON ENDOSCOPIO FLESSIBILE	45.23	10	11	40%	60	8	100%	120	89	61%
21	DIAGNOSTICA ECOGRAFICA DEL CAPO E DEL COLLO	88.71.4	10	12	33%	60	44	77%	120	85	73%
22	ECO(COLOR)DOPPLERGRAFIA CARDIACA a riposo	88.72.2	10	10	80%	60	39	68%	120	108	68%
23	ECO(COLOR)DOPPLERGRAFIA DEI TRONCHI SOVRAAORTICI	88.73.5	10	7	92%	60	15	97%	120	100	65%
24	ECOCOLORDOPPLER (ARTI INFERIORI ARTERIOSO E/O VENOSO - ARTI SUPERIORI ARTERIOSO E/O VENOSO - DEI GROSSI VASI ADDOMINALI ARTERIOSI O VENOSI)	88.77.4 - 88.77.6	10	6	97%	60	25	100%	120	98	83%
25	ECOCOLOR DOPPLER DEI GROSSI VASI ADDOMINALI ARTERIOSI O VENOSI	88.76.3	10	7	100%	60	55	100%	120	138	59%
26	ECOGRAFIA GINECOLOGICA CON SONDA TRANSVAGINALE O ADDOMINALE	88.78.2	10	9	100%	60	40	63%	120	154	64%
27	ECOGRAFIA DELL'ADDOME (COMPLETO - INFERIORE - SUPERIORE)	88.76.1 - 88.75.1 - 88.74.1	10	8	63%	60	34	78%	120	107	57%
28	ECOGRAFIE MAMMARIE (BILATERALE DELLA MAMMELLA - MONOLATERALE DELLA MAMMELLA)	88.73.1 - 88.73.2	10	11	88%	60	81	56%	120	266	62%
29	ECOGRAFIA MUSCLOTENDINEA E OSTEOARTICOLARE	88.79.3	10	N.D.	N.D.	60	N.D.	N.D.	120	N.D.	N.D.
30	ECOGRAFIA SCROTALE	88.79.6	10	10	100%	60	4	100%	120	116	50%
30	ECOCOLORDOPPLER SCROTALE	88.79.E	10	10	100%	60	4	100%	120	116	50%
31	ELETTROCARDIOGRAMMA DINAMICO (SECONDO HOLTER)	89.50	10	4	100%	60	27	96%	120	116	61%
32	ELETTROMIOGRAFIE SEMPLICI ([EMG] DEL CAPO - [EMG] DEL TRONCO - [EMG] PER ARTO INFERIORE - [EMG] PER ARTO SUPERIORE)	93.08.C - 93.08.D - 93.08.B - 93.08.A	10	9	80%	60	12	96%	120	22	94%
33	ESOFAGOGASTRODUODENOSCOPIA (EGDS)	45.13	10	5	100%	60	22	80%	120	42	100%
34	ESAME AUDIOMETRICO (TONALE - VOCALE)	95.41.1 - 95.41.2	10	12	0%	60	23	72%	120	42	88%
35	IMPEDENZOMETRIA	95.42	10	12	0%	60	33	60%	120	46	87%
36	MAMMOGRAFIE (BILATERALE - MONOLATERALE)	87.37.1 - 87.37.2	10	2	100%	60	6	100%	120	172	36%
37	ORTOPANORAMICA DELLE ARCADE DENTARIE	87.11.3	10	9	60%	60	16	100%	120	8	100%
38	RM DI ADDOME INFERIORE E SCAVO PELVICO	88.95.4	10	12	50%	60	181	0%	120	20	100%
38	RM DELL'ADDOME SUPERIORE	88.95.1	10	12	50%	60	40	67%	120	69	75%
39	RM DEL COLLO	88.91.6	10	19	0%	60	44	100%	120	253	0%
40	RM DI ENCEFALO E TRONCO ENCEFALICO GIUNZIONE CRANIO SPINALE E RELATIVO DISTRETTO VASCOLARE	88.91.1	10	18	59%	60	67	52%	120	96	68%
41	RISONANZA RACHIDE (CERVICALE - DORSALE - LOMBOSACRALE - SACROCCIGEE)	88.93.2 - 88.93.3 - 88.93.4 - 88.93.5	10	17	72%	60	46	76%	120	63	65%
41	RM DELLA COLONNA IN TOTTO	88.93.6	10	25	0%	60	103	0%	120	117	100%
41	RM DEL BACINO (COXOFEMORALE MONO E/O BILATERALE - BACINO)	88.94.A - 88.94.B	10	8	57%	60	60	58%	120	30	100%
41	RM ARTICOLARE (BRACCIO - GINOCCHIO - GOMITO - PIEDE - POLSO - CAVIGLIA - COSCIA - GAMBA - MANO - SPALLA - AVAMBRACCIO)	88.94.5 - 88.94.D - 88.94.6 - 88.94.G - 88.94.8 - 88.94.F - 88.94.C - 88.94.E - 88.94.9 - 88.94.4 - 88.94.7	10	19	87%	60	48	61%	120	29	99%
42	RX DELLA COLONNA (CERVICALE - DORSALE - LOMBOSACRALE - SACROCCIGEE)	87.22 - 87.23 - 87.24 - 87.24.6	10	3	100%	60	118	0%	120	19	100%
43	RX ARTICOLARE (PIEDE - CAVIGLIA - FEMORE - GINOCCHIO - GAMBA - GOMITO - AVAMBRACCIO - POLSO - MANO - SPALLA)	88.28.2 - 88.28.1 - 88.27.1 - 88.27.2 - 88.27.3 - 88.22.1 - 88.22.2 - 88.23.1 - 88.23.2 - 88.21.2	10	3	100%	60	6	100%	120	11	99%
43	RX DEL TORACE	87.44.1	10	8	80%	60	14	100%	120	85	68%
44	SPIROMETRIA GLOBALE	89.37.2	10	7	86%	60	15	96%	120	140	57%
44	SPIROMETRIA SEMPLICE	89.37.1	10	3	100%	60	8	100%	120	86	83%
45	TC ADDOMINALI (ADDOME SUPERIORE - ADDOME INFERIORE - ADDOME COMPLETO)	88.01.1 - 88.01.3 - 88.01.5	10	13	75%	60	15	100%	120	38	100%
46	TC ARTICOLARI (BRACCIO - GINOCCHIO - GOMITO - PIEDE - POLSO - CAVIGLIA - COSCIA - GAMBA - MANO - SPALLA - ARTICOLAZIONE COXOFEMORALE - AVAMBRACCIO - CAVIGLIA E PIEDE - GINOCCHIO E GAMBA - GOMITO E AVAMBRACCIO - POLSO E MANO - SPALLA E BRACCIO)	88.38.H - 88.39.4 - 88.38.J - 88.39.7 - 88.38.L - 88.39.6 - 88.39.3 - 88.39.5 - 88.38.M - 88.38.G - 88.39.2 - 88.38.K - 88.39.9 - 88.39.8 - 88.38.P - 88.38.Q	10	4	100%	60	28	100%	120	23	100%
46	TC DEL RACHIDE E DELLO SPECO VERTEBRALE (CERVICALE - TORACICO - SACRO COCCIGEE)	88.38.A - 88.38.B - 88.38.C	10	4	100%	60	18	100%	120	24	97%
46	TC DI BACINO E ARTICOLAZIONI SACROILIACHE	88.38.5	10	N.D.	N.D.	60	24	100%	120	19	100%
47	TC CRANIO-ENCEFALO	87.03	10	6	100%	60	11	100%	120	18	100%
48	TC MASSICCIO FACCIALE	87.03.2	10	4	100%	60	15	100%	120	9	100%
49	TC DEL TORACE	87.41	10	10	85%	60	14	100%	120	72	69%
50	TEST CARDIOVASCOLARE DA SFORZO CON CICLOERGOMETRO O CON PEDANA MOBILE	89.41	10	5	80%	60	21	83%	120	90	68%

<div>  <div> Gruppo MultiMedica <small>Pianificare, curare e monitorare per la salute</small> </div> </div> <div>MILANO SAN BARNABA</div> <div>MAGGIO 2025</div>											
Cod. PNGA	PRESTAZIONE	CODICE NOMENCLATORE	T. A. PREVISTO priorità B	T.A.MEDIO priorità B	PERCENTUALE ENTRO SOGLIA	T. A. PREVISTO priorità D	T.A.MEDIO priorità D	PERCENTUALE ENTRO SOGLIA	T. A. PREVISTO priorità P	T.A.MEDIO priorità P	PERCENTUALE ENTRO SOGLIA
1	PRIMA VISITA CARDIOLOGICA	89.7A.3	10	1	100%	30	9	100%	120	83	76%
2	PRIMA VISITA ANGIOLOGICA	89.7A.2	10	126	0%	30	133	0%	120	293	40%
3	PRIMA VISITA CHIRURGICA VASCOLARE	89.7A.6	10	126	0%	30	2	100%	120	366	0%
4	PRIMA VISITA DERMATOLOGICA/ALLERGOLOGICA	89.7A.7	10	4	100%	30	77	63%	120	225	30%
5	PRIMA VISITA ENDOCRINOLOGICA*	89.7A.8	10	1	100%	30	27	60%	120	45	93%
6	PRIMA VISITA DI MEDICINA FISICA E RIABILITAZIONE	89.7B.2	10	277	0%	30	277	0%	120	277	0%
7	PRIMA VISITA GASTROENTEROLOGICA	89.7A.9	10	N.D.	N.D.	30	N.D.	N.D.	120	N.D.	N.D.
8	PRIMA VISITA GERIATRICA	89.7	10	N.D.	N.D.	30	N.D.	N.D.	120	N.D.	N.D.
9	PRIMA VISITA GINECOLOGICA	89.26.1	10	1	100%	30	27	60%	120	15	100%
10	PRIMA VISITA NEFROLOGICA	89.7B.4	10	N.D.	N.D.	30	N.D.	N.D.	120	N.D.	N.D.
11	PRIMA VISITA NEUROLOGICA	89.13	10	41	66%	30	5	100%	120	29	100%
12	PRIMA VISITA OCULISTICA	95.02	10	17	0%	30	17	100%	120	79	53%
13	PRIMA VISITA ONCOLOGICA	89.7B.6	10	118	0%	30	132	0%	120	35	100%
14	PRIMA VISITA ORTOPEDICA	89.7B.7	10	7	88%	30	8	100%	120	9	100%
15	PRIMA VISITA OTORINOLARINGOIATRICA	89.7B.8	10	6	100%	30	9	90%	120	6	100%
16	PRIMA VISITA PNEUMOLOGICA	89.7B.9	10	N.D.	N.D.	30	N.D.	N.D.	120	N.D.	N.D.
17	PRIMA VISITA REUMATOLOGICA	89.7	10	N.D.	N.D.	30	N.D.	N.D.	120	N.D.	N.D.
18	PRIMA VISITA UROLOGICA*	89.7C.2	10	281	0%	30	281	0%	120	281	0%
19	PRIMA VISITA EMATOLOGICA	89.7	10	N.D.	N.D.	30	N.D.	N.D.	120	N.D.	N.D.
20	COLONSCOPIA TOTALE CON ENDOSCOPIO FLESSIBILE	45.23	10	N.D.	N.D.	60	N.D.	N.D.	120	N.D.	N.D.
21	DIAGNOSTICA ECOGRAFICA DEL CAPO E DEL COLLO	88.71.4	10	13	0%	60	30	86%	120	92	81%
22	ECO(COLOR)DOPPLERGRAFIA CARDIACA a riposo	88.72.2	10	5	100%	60	17	100%	120	129	65%
23	ECO(COLOR)DOPPLERGRAFIA DEI TRONCHI SOVRAAORTICI	88.73.5	10	97	0%	60	10	100%	120	97	60%
24	ECOCOLORDOPPLER (ARTI INFERIORI ARTERIOSO E/O VENOSO - ARTI SUPERIORI ARTERIOSO E/O VENOSO - DEI GROSSI VASI ADDOMINALI ARTERIOSI O VENOSI)	88.77.4 - 88.77.6	10	29	0%	60	29	100%	120	101	50%
25	ECOCOLOR DOPPLER DEI GROSSI VASI ADDOMINALI ARTERIOSI O VENOSI	88.76.3	10	126	0%	60	133	0%	120	101	83%
26	ECOGRAFIA GINECOLOGICA CON SONDA TRANSVAGINALE O ADDOMINALE	88.78.2	10	17	0%	60	17	100%	120	110	70%
27	ECOGRAFIA DELL'ADDOME (COMPLETO - INFERIORE - SUPERIORE)	88.76.1 - 88.75.1 - 88.74.1	10	9	71%	60	29	97%	120	100	87%
28	ECOGRAFIE MAMMARIE (BILATERALE DELLA MAMMELLA - MONOLATERALE DELLA MAMMELLA)	88.73.1 - 88.73.2	10	123	0%	60	14	100%	120	266	47%
29	ECOGRAFIA MUSCOLOTENDINEA E OSTEOARTICOLARE	88.79.3	10	N.D.	N.D.	60	N.D.	N.D.	120	N.D.	N.D.
30	ECOGRAFIA SCROTALE	88.79.6	10	N.D.	N.D.	60	N.D.	N.D.	120	N.D.	N.D.
30	ECOCOLORDOPPLER SCROTALE	88.79.E	10	N.D.	N.D.	60	N.D.	N.D.	120	N.D.	N.D.
31	ELETTROCARDIOGRAMMA DINAMICO (SECONDO HOLTER)	89.50	10	7	100%	60	13	100%	120	24	96%
32	ELETTROMIOGRAFIE SEMPLICI (EMG) DEL CAPO - [EMG] DEL TRONCO - [EMG] PER ARTO INFERIORE - [EMG] PER ARTO SUPERIORE)	93.08.C - 93.08.D - 93.08.B - 93.08.A	10	123	0%	60	123	0%	120	3	100%
33	ESOFAGOGASTRODUODENOSCOPIA (EGDS)	45.13	10	N.D.	N.D.	60	N.D.	N.D.	120	N.D.	N.D.
34	ESAME AUDIOMETRICO (TONALE - VOCALE)	95.41.1 - 95.41.2	10	246	0%	60	253	0%	120	253	0%
35	IMPEDENZOMETRIA	95.42	10	N.D.	N.D.	60	N.D.	N.D.	120	N.D.	N.D.
36	MAMMOGRAFIE (BILATERALE - MONOLATERALE)	87.37.1 - 87.37.2	10	2	100%	60	1	100%	120	100	61%
37	ORTOPANORAMICA DELLE ARCADE DENTARIE	87.11.3	10	1	100%	60	8	100%	120	15	100%
38	RM DI ADDOME INFERIORE E SCAVO PELVICO	88.95.4	10	N.D.	N.D.	60	N.D.	N.D.	120	N.D.	N.D.
38	RM DELL'ADDOME SUPERIORE	88.95.1	10	N.D.	N.D.	60	N.D.	N.D.	120	N.D.	N.D.
39	RM DEL COLLO	88.91.6	10	N.D.	N.D.	60	N.D.	N.D.	120	N.D.	N.D.
40	RM DI ENCEFALO E TRONCO ENCEFALICO GIUNZIONE CRANIO SPINALE E RELATIVO DISTRETTO VASCOLARE	88.91.1	10	N.D.	N.D.	60	N.D.	N.D.	120	N.D.	N.D.
41	RISONANZA RACHIDE (CERVICALE - DORSALE - LOMBOSACRALE - SACROCOCCIGE)	88.93.2 - 88.93.3 - 88.93.4 - 88.93.5	10	N.D.	N.D.	60	N.D.	N.D.	120	N.D.	N.D.
41	RM DELLA COLONNA IN TOTOT	88.93.6	10	N.D.	N.D.	60	N.D.	N.D.	120	N.D.	N.D.
41	RM DEL BACINO (COXOFEMORALE MONO E/O BILATERALE - BACINO)	88.94.A - 88.94.B	10	N.D.	N.D.	60	N.D.	N.D.	120	N.D.	N.D.
41	RM ARTICOLARE (BRACCIO - GINOCCHIO - GOMITO - PIEDE - POLSO - CAVIGLIA - COSCIA - GAMBA - MANO - SPALLA - AVAMBRACCIO)	88.94.5 - 88.94.D - 88.94.6 - 88.94.G - 88.94.8 - 88.94.F - 88.94.C - 88.94.E - 88.94.9 - 88.94.4 - 88.94.7	10	N.D.	N.D.	60	N.D.	N.D.	120	N.D.	N.D.
42	RX DELLA COLONNA (CERVICALE - DORSALE - LOMBOSACRALE - SACROCOCCIGE)	87.22 - 87.23 - 87.24 - 87.24.6	10	3	100%	60	12	100%	120	8	100%
43	RX ARTICOLARE (PIEDE - CAVIGLIA - FEMORE - GINOCCHIO - GAMBA - GOMITO - AVAMBRACCIO - POLSO - MANO - SPALLA)	88.28.2 - 88.28.1 - 88.27.1 - 88.27.2 - 88.27.3 - 88.22.1 - 88.22.2 - 88.23.1 - 88.23.2 - 88.21.2	10	3	100%	60	7	100%	120	15	99%
43	RX DEL TORACE	87.44.1	10	3	100%	60	10	100%	120	12	100%
44	SPIROMETRIA GLOBALE	89.37.2	10	N.D.	N.D.	60	N.D.	N.D.	120	N.D.	N.D.
44	SPIROMETRIA SEMPLICE	89.37.1	10	N.D.	N.D.	60	N.D.	N.D.	120	N.D.	N.D.
45	TC ADDOMINALI (ADDOME SUPERIORE - ADDOME INFERIORE - ADDOME COMPLETO)	88.01.1 - 88.01.3 - 88.01.5	10	N.D.	N.D.	60	N.D.	N.D.	120	N.D.	N.D.
46	TC ARTICOLARI (BRACCIO - GINOCCHIO - GOMITO - PIEDE - POLSO - CAVIGLIA - COSCIA - GAMBA - MANO - SPALLA - ARTICOLAZIONE COXOFEMORALE - AVAMBRACCIO - CAVIGLIA E PIEDE - GAMBA - AVAMBRACCIO - CAVIGLIA E PIEDE - GINOCCHIO E GAMBA - GOMITO E AVAMBRACCIO - POLSO E MANO - SPALLA E BRACCIO)	88.38.H - 88.39.4 - 88.38.I - 88.39.7 - 88.38.L - 88.39.6 - 88.39.3 - 88.39.5 - 88.38.M - 88.38.G - 88.39.2 - 88.38.K - 88.39.9 - 88.39.8 - 88.38.P - 88.38.Q	10	N.D.	N.D.	60	N.D.	N.D.	120	N.D.	N.D.
46	TC DEL RACHIDE E DELLO SPECO VERTEBRALE (CERVICALE - TORACICO - SACRO COCCIGE)	88.38.A - 88.38.B - 88.38.C	10	N.D.	N.D.	60	N.D.	N.D.	120	N.D.	N.D.
46	TC DI BACINO E ARTICOLAZIONI SACROILIACHE	88.38.5	10	N.D.	N.D.	60	N.D.	N.D.	120	N.D.	N.D.
47	TC CRANIO-ENCEFALO	87.03	10	N.D.	N.D.	60	N.D.	N.D.	120	N.D.	N.D.
48	TC MASSICCIO FACCIALE	87.03.2	10	N.D.	N.D.	60	N.D.	N.D.	120	N.D.	N.D.
49	TC DEL TORACE	87.41	10	N.D.	N.D.	60	N.D.	N.D.	120	N.D.	N.D.
50	TEST CARDIOVASCOLARE DA SFORZO CON CICLOERGOMETRO O CON PEDANA MOBILE	89.41	10	N.D.	N.D.	60	N.D.	N.D.	120	N.D.	N.D.

<div>  <div> MultiMedica <small>PANORAMA, VISITA E DIAGNOSI PER LA SALUTE</small> </div> </div> <div>CASTELLANZA SANTA MARIA</div> <div>MAGGIO 2025</div>											
Cod. PNGA	PRESTAZIONE	CODICE NOMENCLATORE	T. A. PREVISTO priorità B	T.A.MEDIO priorità B	PERCENTUALE ENTRO SOGLIA	T. A. PREVISTO priorità D	T.A.MEDIO priorità D	PERCENTUALE ENTRO SOGLIA	T. A. PREVISTO priorità P	T.A.MEDIO priorità P	PERCENTUALE ENTRO SOGLIA
1	PRIMA VISITA CARDIOLOGICA	89.7A.3	10	4	94%	30	45	80%	120	13	100%
2	PRIMA VISITA ANGIOLOGICA	89.7A.2	10	5	100%	30	30	50%	120	2	100%
3	PRIMA VISITA CHIRURGICA VASCOLARE	89.7A.6	10	5	93%	30	10	94%	120	11	96%
4	PRIMA VISITA DERMATOLOGICA/ALLERGOLOGICA	89.7A.7	10	8	79%	30	91	27%	120	82	81%
5	PRIMA VISITA ENDOCRINOLOGICA*	89.7A.8	10	14	75%	30	115	30%	120	138	49%
6	PRIMA VISITA DI MEDICINA FISICA E RIABILITAZIONE	89.7B.2	10	6	100%	30	25	77%	120	32	83%
7	PRIMA VISITA GASTROENTEROLOGICA	89.7A.9	10	90	50%	30	111	33%	120	47	90%
8	PRIMA VISITA GERIATRICA	89.7	10	N.D.	N.D.	30	N.D.	N.D.	120	N.D.	N.D.
9	PRIMA VISITA GINECOLOGICA	89.26.1	10	14	81%	30	17	85%	120	61	84%
10	PRIMA VISITA NEFROLOGICA	89.7B.4	10	2	100%	30	262	0%	120	227	10%
11	PRIMA VISITA NEUROLOGICA	89.13	10	7	83%	30	44	48%	120	48	89%
12	PRIMA VISITA OCULISTICA	95.02	10	13	50%	30	87	54%	120	111	63%
13	PRIMA VISITA ONCOLOGICA	89.7B.6	10	1	100%	30	29	100%	120	1	100%
14	PRIMA VISITA ORTOPEDICA	89.7B.7	10	13	61%	30	44	66%	120	102	73%
15	PRIMA VISITA OTORINOLARINGOIATRICA	89.7B.8	10	6	80%	30	41	61%	120	48	80%
16	PRIMA VISITA PNEUMOLOGICA	89.7B.9	10	N.D.	N.D.	30	N.D.	N.D.	120	N.D.	N.D.
17	PRIMA VISITA REUMATOLOGICA	89.7	10	N.D.	N.D.	30	N.D.	N.D.	120	N.D.	N.D.
18	PRIMA VISITA UROLOGICA*	89.7C.2	10	29	25%	30	61	25%	120	74	56%
19	PRIMA VISITA EMATOLOGICA	89.7	10	N.D.	N.D.	30	N.D.	N.D.	120	N.D.	N.D.
20	COLONSCOPIA TOTALE CON ENDOSCOPIO FLESSIBILE	45.23	10	13	33%	60	21	94%	120	17	100%
21	DIAGNOSTICA ECOGRAFICA DEL CAPO E DEL COLLO	88.71.4	10	8	100%	60	27	100%	120	266	46%
22	ECO(COLOR)DOPPLERGRAFIA CARDIACA a riposo	88.72.2	10	5	83%	60	39	73%	120	113	75%
23	ECO(COLOR)DOPPLERGRAFIA DEI TRONCHI SOVRAAORTICI	88.73.5	10	15	67%	60	27	93%	120	111	76%
24	ECOCOLORDOPPLER (ARTI INFERIORI ARTERIOSO E/O VENOSO - ARTI SUPERIORI ARTERIOSO E/O VENOSO - DEI GROSSI VASI ADDOMINALI ARTERIOSI O VENOSI)	88.77.4 - 88.77.6	10	8	79%	60	24	98%	120	76	92%
25	ECOCOLOR DOPPLER DEI GROSSI VASI ADDOMINALI ARTERIOSI O VENOSI	88.76.3	10	1	100%	60	18	100%	120	22	100%
26	ECOGRAFIA GINECOLOGICA CON SONDA TRANSVAGINALE O ADDOMINALE	88.78.2	10	25	57%	60	19	86%	120	99	64%
27	ECOGRAFIA DELL'ADDOME (COMPLETO - INFERIORE - SUPERIORE)	88.76.1 - 88.75.1 - 88.74.1	10	6	96%	60	18	94%	120	162	81%
28	ECOGRAFIE MAMMARIE (BILATERALE DELLA MAMMELLA - MONOLATERALE DELLA MAMMELLA)	88.73.1 - 88.73.2	10	3	100%	60	137	73%	120	358	64%
29	ECOGRAFIA MUSCOLOTENDINEA E OSTEOARTICOLARE	88.79.3	10	7	100%	60	169	7%	120	140	50%
30	ECOGRAFIA SCROTALE	88.79.6	10	N.D.	N.D.	60	N.D.	N.D.	120	N.D.	N.D.
30	ECOCOLORDOPPLER SCROTALE	88.79.E	10	N.D.	N.D.	60	N.D.	N.D.	120	N.D.	N.D.
31	ELETTROCARDIOGRAMMA DINAMICO (SECONDO HOLTER)	89.50	10	17	58%	60	18	100%	120	85	79%
32	ELETTROMIOGRAFIE SEMPLICI ([EMG] DEL CAPO - [EMG] DEL TRONCO - [EMG] PER ARTO INFERIORE - [EMG] PER ARTO SUPERIORE)	93.08.C - 93.08.D - 93.08.B - 93.08.A	10	7	100%	60	46	77%	120	66	75%
33	ESOFAGOGASTRODUODENOSCOPIA (EGDS)	45.13	10	8	100%	60	31	77%	120	82	63%
34	ESAME AUDIOMETRICO (TONALE - VOCALE)	95.41.1 - 95.41.2	10	1	100%	60	8	100%	120	86	58%
35	IMPEDENZOMETRIA	95.42	10	1	100%	60	9	100%	120	67	71%
36	MAMMOGRAFIE (BILATERALE - MONOLATERALE)	87.37.1 - 87.37.2	10	3	100%	60	7	100%	120	228	56%
37	ORTOPANORAMICA DELLE ARCADE DENTARIE	87.11.3	10	8	100%	60	9	100%	120	8	100%
38	RM DI ADDOME INFERIORE E SCAVO PELVICO	88.95.4	10	7	100%	60	3	100%	120	34	100%
38	RM DELL'ADDOME SUPERIORE	88.95.1	10	7	100%	60	13	100%	120	94	50%
39	RM DEL COLLO	88.91.6	10	7	100%	60	22	100%	120	222	0%
40	RM DI ENCEFALO E TRONCO ENCEFALICO GIUNZIONE CRANIO SPINALE E RELATIVO DISTRETTO VASCOLARE	88.91.1	10	14	53%	60	42	78%	120	169	38%
41	RISONANZA RACHIDE (CERVICALE - DORSALE - LOMBOSACRALE - SACROCCIGEE)	88.93.2 - 88.93.3 - 88.93.4 - 88.93.5	10	17	71%	60	30	91%	120	54	85%
41	RM DELLA COLONNA IN TOTOT	88.93.6	10	40	0%	60	217	0%	120	251	0%
41	RM DEL BACINO (COXOFEMORALE MONO E/O BILATERALE - BACINO)	88.94.A - 88.94.B	10	10	100%	60	3	100%	120	54	100%
41	RM ARTICOLARE (BRACCIO - GINOCCHIO - GOMITO - PIEDE - POLSO - CAVIGLIA - COSCIA - GAMBA - MANO - SPALLA - AVAMBRACCIO)	88.94.5 - 88.94.D - 88.94.6 - 88.94.G - 88.94.8 - 88.94.F - 88.94.C - 88.94.E - 88.94.9 - 88.94.4 - 88.94.7	10	11	85%	60	23	91%	120	40	75%
42	RX DELLA COLONNA (CERVICALE - DORSALE - LOMBOSACRALE - SACROCCIGEE)	87.22 - 87.23 - 87.24 - 87.24.6	10	5	95%	60	16	88%	120	25	90%
43	RX ARTICOLARE (PIEDE - CAVIGLIA - FEMORE - GINOCCHIO - GAMBA - GOMITO - AVAMBRACCIO - POLSO - MANO - SPALLA)	88.28.2 - 88.28.1 - 88.27.1 - 88.27.2 - 88.27.3 - 88.22.1 - 88.22.2 - 88.23.1 - 88.23.2 - 88.21.2	10	6	74%	60	14	95%	120	32	96%
43	RX DEL TORACE	87.44.1	10	4	100%	60	12	100%	120	98	65%
44	SPIROMETRIA GLOBALE	89.37.2	10	N.D.	N.D.	60	N.D.	N.D.	120	N.D.	N.D.
44	SPIROMETRIA SEMPLICE	89.37.1	10	6	100%	60	12	100%	120	5	100%
45	TC ADDOMINALI (ADDOME SUPERIORE - ADDOME INFERIORE - ADDOME COMPLETO)	88.01.1 - 88.01.3 - 88.01.5	10	6	67%	60	8	100%	120	15	100%
46	TC ARTICOLARI (BRACCIO - GINOCCHIO - GOMITO - PIEDE - POLSO - CAVIGLIA - COSCIA - GAMBA - MANO - SPALLA - ARTICOLAZIONE COXOFEMORALE - AVAMBRACCIO - CAVIGLIA E PIEDE - GAMBA - AVAMBRACCIO - CAVIGLIA E PIEDE - GINOCCHIO E GAMBA - GOMITO E AVAMBRACCIO - POLSO E MANO - SPALLA E BRACCIO)	88.38.H - 88.39.4 - 88.38.J - 88.39.7 - 88.38.L - 88.39.6 - 88.39.3 - 88.39.5 - 88.38.M - 88.38.G - 88.39.2 - 88.38.K - 88.39.9 - 88.39.8 - 88.38.P - 88.38.Q	10	7	67%	60	9	100%	120	10	100%
46	TC DEL RACHIDE E DELLO SPECO VERTEBRALE (CERVICALE - TORACICO - SACROCCIGEE)	88.38.A - 88.38.B - 88.38.C	10	3	100%	60	11	100%	120	17	100%
46	TC DI BACINO E ARTICOLAZIONI SACROILIACHE	88.38.5	10	21	0%	60	9	100%	120	9	100%
47	TC CRANIO-ENCEFALO	87.03	10	7	73%	60	10	100%	120	8	100%
48	TC MASSICCIO FACCIALE	87.03.2	10	3	100%	60	10	100%	120	9	100%
49	TC DEL TORACE	87.41	10	9	70%	60	9	100%	120	109	64%
50	TEST CARDIOVASCOLARE DA SFORZO CON CICLOERGOMETRO O CON PEDANA MOBILE	89.41	10	8	71%	60	53	66%	120	98	74%